

Новости

- Ставка четвертого купона по облигациям ООО «МиГ-Финанс» второй серии составила 12% годовых.
- Севкабель-Финанс выкупил по оферте облигации серии 02 на 1,252 млн руб.
- Банк России объявил несостоявшимся аукцион по размещению ОБР 4-го выпуска на 10 млрд руб.

Корпоративные и муниципальные облигации

В среду на рынке рублевых корпоративных облигаций активность торгов несколько снизилась на фоне умеренно-негативной динамики котировок. Лидерами по обороту остались те же бумаги, по которым наблюдались наиболее активные торги в течение недели: АИЖК Зоб(+0,20%), УРСА Банк 5 (-1,52%), ГАЗПРОМ А9 (-1,26%), ГидроОГК-1 (-2,21%).

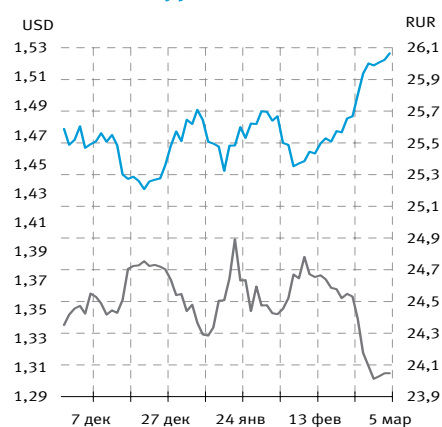
Суверенные евробонды снизились в четверг на фоне умеренно-негативной динамики на рынке казначейских обязательств. Перевес позитивной макроэкономической информации привел к снижению цен на UST. Так, стоимость индикативной UST-10 составила 98,438% от номинала, снизившись на 0,14%, UST-30 снизилась на 0,09%. Спред в доходностях между двумя benchmark Russia-30 (5,39% годовых) и UST-10 снизился на 5 б.п. и составил 168 б.п. В целом негативная динамика котировок американских казначейских обязательств демонстрировалась на фоне позитивных данных о числе первичных обращений за пособием по безработице, которые оказались заметно лучше прогнозов, при этом необходимо отметить поддержку госбондам со стороны ожидающегося с вероятностью 70%, судя по динамике фьючерсов, дальнейшего снижения базовой процентной ставки в США на 75 б.п. с текущих 3% годовых.

Сегодня на рынке корпоративных облигаций ожидается умеренно-негативная динамика котировок на фоне продолжения балансировки портфелей инвесторов.

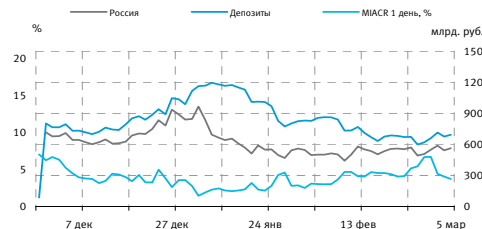
Основные индикаторы

Валюты	Значение	изм.
RUR/USD	24,0473	-0,0007
RUR/EUR	36,4918	-0,0251
EUR/USD	1,4827	0,0014
Ставки	изм. б.п.	
RCBI	98,82	10,00
MIACR 1 день, %	3,73	-34,00
Москва 39, УТМ % год.	6,97	-4,00
RUS30, УТМ % год.	5,57	-1,00
UST10, УТМ % год.	3,88	10,00
Остатки на к/с, млрд. руб.	изм. %	
по России	570,1	2,78
по Москве	408,1	6,11
Депозиты банков	103,8	-11,43
Объем торгов, млн. руб.	изм. %	
Биржа	2 642	-30,07
РПС	7 716	4,93
ОФЗ	459	-92,57

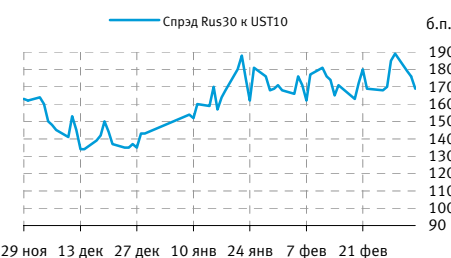
Курсы валют



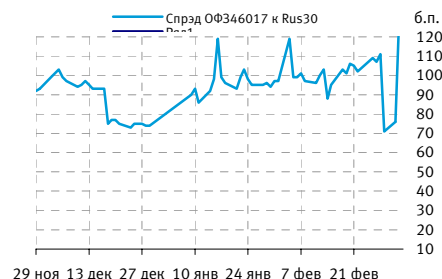
Остатки на к/с, млрд. руб.



Спред Россия 30 и US Treasuries 10



Спред ОФЗ 46017 и Россия 30



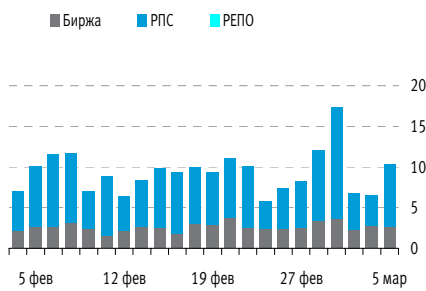
События рынка рублевых облигаций на ближайшие дни

Дата	Выпуск	Купон, Событие	Объем, млн. руб.
7	Куйбышевазот-инвест, 2	43,88	87,76
	МОИА 02	35,86	107,58
	ТалостоФ-1	49,86	49,86
10	ОСМОКап 01	25,43	25,43
11	ВлгТлкВТ-4	19,92	59,76
	ЮТэйр-Ф 02	24,81	24,81
	НутрИнв1об	23,68	28,416

Индекс корпоративных облигаций ММВБ (RCBI)



Объем торгов на ММВБ, млн. руб.



**Корпоративные облигации**

**Лидеры роста/падения\***

	УТМ	Цена закр.	НКД	До погаш.	Оборот, руб.	Кол-во сделок	Измен. цены, %
АтомСтЭКФ1	7,93	99,95	20,81	1176	2 998 500	1	5,21
МИАН-Дев-1	42,61	89,00	0,34	727	78 537	12	4,69
РуссНефть1	23,86	90,94	20,78	1010	31 583	4	3,58
МагнитФ 02	8,99	98,00	35,27	1481	273 945 000	9	3,16
УРСАБанк 5	12,37	94,34	36,62	1323	15 810 950	2	3,10
ЮТК-05 об.	9,37	96,78	18,82	1547	13 757 076	3	3,07
ГалостоФ-1	12,07	98,40	49,04	367	984	1	1,97
НижЛенинв2	13,71	99,64	27,07	470	71 730	2	1,67
ЮСКК 01 обл	15,00	99,50	22,79	118	995	1	1,48
АСПЭК-01	21,03	95,97	20,71	756	960	1	1,13
	УТМ	Цена закр.	НКД	До погаш.	Оборот, руб.	Кол-во сделок	Измен. цены, %
Парнас-М 2	18,91	90,00	3,85	1352	1 800 000	1	-6,25
БелКПлюс-1	61,16	95,00	45,57	596	131 550	3	-2,86
НИКОСХИМ 2	14,25	97,00	6,16	533	4 847 500	3	-2,03
УралЛЦ-01	0,00	97,04	36,44	602	1 941	2	-1,98
МаирИнв-03	15,29	97,70	47,04	392	2 931 000	1	-1,78
Возрожд 01	11,56	96,01	0,00	728	39 176	4	-1,72
АИЖК Зоб	7,75	102,40	12,88	954	23 552 000	2	-1,54
ГАЗПРОМ А9	7,86	97,75	2,77	2170	14 657 932	2	-1,26
ЛСР-Инв 01	10,40	100,10	26,97	643	5 004 999	2	-1,13
Аладушкин2	16,64	94,55	33,02	1358	2 582 795	3	-1,11

**Лидеры по обороту\***

	УТМ	Цена закр.	НКД	До погаш.	Оборот, руб.	Кол-во сделок	Измен. цены, %
МагнитФ 02	8,99	98	35,27	1 481	273 945 000	9	3,16
ГАЗПРОМ А/	7,41	99,25	23,25	603	250 473 966	8	-0,19
центртел-4	9,6	105,9	5,67	534	199 565 921	27	-0,24
НКНХ-04 об	9,59	100,6	42,7	1 482	127 031 579	15	0,00
ГМК-03 оол	9,41	100,7	3,95	1 077	78 917 188	8	0,00
ХКФ Банк-2	12,07	97,3	28,64	797	72 644 124	15	0,41
ВБВ - 6 об	8,38	99,15	7,72	3 045	47 843 841	7	0,03
ЧПИЗ 01 об	9,37	100,07	20,04	833	47 284 825	28	-0,13
АПТЗбИВ об	11,56	98,35	17,34	482	45 729 320	21	-0,91
Лукоил4оол	7,94	98,21	16,83	2 101	45 502 573	17	0,01

**Муниципальные облигации**

**Лидеры роста/падения\***

	УТМ	Цена закр.	НКД	До погаш.	Оборот, руб.	Кол-во сделок	Измен. цены, %
КОМИ 7в об	8,20	102,90	28,22	2088	529 935	1	6,44
КОМИ 8в об	7,74	97,50	0,00	2829	148 135 981	4	1,56
Одинцово-2	9,25	101,00	19,94	294	302 295	3	1,10
Чувашия-05	8,94	97,49	19,57	1187	1 944 900	2	0,82
Хабаровск6	8,27	99,00	14,67	629	98 776 818	10	0,76
Новсиб0-05	9,96	98,50	17,10	650	75 845	1	0,51
МГор38-об	7,13	107,50	19,18	1026	1 107 100	4	0,47
Новсиб Зоб	8,94	104,06	17,42	496	3 467 990	5	0,43
КалужОбл-2	9,59	98,05	0,47	1272	2 941 500	1	0,36
Якут-10 об	6,43	101,60	25,64	104	203 200	1	0,20
	УТМ	Цена закр.	НКД	До погаш.	Оборот, руб.	Кол-во сделок	Измен. цены, %
ЯрОбл-04	9,35	101,05	29,34	447	434 515	1	-1,17
Удмуртия-2	9,31	97,50	11,05	1593	487 500	1	-0,80
Уфа-2004об	10,15	100,00	25,27	90	3 000	1	-0,43
МГор44-об	7,06	104,60	19,73	2667	314 846	1	-0,38
КировОбл 2	9,57	99,20	10,78	568	669 600	1	-0,30
Мос.обл.7в	8,23	99,65	29,15	2233	12 455 995	5	-0,15
НижгорОбл2	7,90	100,90	16,97	242	468 681	3	-0,15
ИРКУТ-03об	9,22	99,38	39,99	925	1 118 025	1	-0,12
Сибирь-01	13,58	98,00	12,61	1595	2 940 000	1	-0,10
ТомскАдм 1	11,32	97,70	3,24	806	1 954 000	2	-0,10

**Лидеры по обороту\***

	УТМ	Цена закр.	НКД	До погаш.	Оборот, руб.	Кол-во сделок	Измен. цены, %
КОМИ 8в об	7,74	97,50	0,00	2829	148 135 981	4	1,56
МГор46-об	6,88	102,46	10,96	507	102 460 000	1	0,00
Хабаровск6	8,27	99,00	14,67	629	98 776 818	10	0,76
ЯрОбл-07	9,02	97,85	14,03	755	17 123 750	1	0,15
Мос.обл.7в	8,23	99,65	29,15	2233	12 455 995	5	-0,15
ХантМан5об	7,49	101,00	32,88	83	9 088 990	1	0,10
СамарОбл 3	8,35	98,50	4,16	1254	5 910 000	1	0,00
Новсиб Зоб	8,94	104,06	17,42	496	3 467 990	5	0,43
Мос.обл.5в	7,36	105,23	21,23	755	3 073 926	8	0,12
КалужОбл-2	9,59	98,05	0,47	1272	2 941 500	1	0,36

\* - По итогам торгов на ММВБ

Итоги торгов корпоративными и региональными облигациями на ММВБ\* (21.02.2008)

	Цена, % от номинала	НКД, руб.	Изм. цены, %	Доходность к погашению, % годовых	Объем торгов, руб.	Погашение	Оферта
<b>Телекоммуникации</b>							
ДальСвз2об	101,81	22,06	0,00	8,07	0	30.05.2012	02.06.2010
УрСИ сер07	99,88	38,89	0,00	8,70	0	13.03.2012	17.03.2009
ЦентрТел-4	106,16	5,67	-0,24	9,60	199 565 921	21.08.2009	
ЮТК-04 об.	101,03	14,96	0,00	9,41	0	09.12.2009	
ВлгТлкВТ-4	99,00	18,61	0,00	8,99	0	03.09.2013	08.09.2009
ВлгТлкВТ-4	99,00	17,51	0,00	8,98	0	03.09.2013	08.09.2009
<b>Банки</b>							
ГазпромБ 1	96,54	6,61	0,00	8,65	0	27.01.2011	
КИТФинБанк	99,20	21,37	0,00	11,35	813 240	18.12.2008	
МКБ 02обл	101,00	28,36	-0,84	11,65	2 503 750	04.06.2009	
НОМОС 7в	100,00	19,77	0,00	9,37	0	16.06.2009	20.06.2008
Росселб 2	96,50	3,01	0,00	9,54	482 500	16.02.2011	
УРСАБанк 5	94,34	36,90	-0,36	12,50	5 640 000	18.10.2011	
РусСтанд-8	98,20	31,19	0,00	11,63	0	13.04.2012	17.10.2008
ХКФ Банк-3	99,80	19,68	-0,52	11,28	3 313 771	16.09.2010	18.09.2008
<b>Нефть и газ</b>							
ГАЗПРОМ А4	101,40	4,73	0,21	7,44	9 639 942	10.02.2010	
РуссНефть1	87,80	20,78	3,58	23,86	31 583	10.12.2010	12.12.2008
Удмнефтпр	99,25	1,04	0,00	11,55	111 988	01.09.2008	
Лукойл4обл	98,20	16,83	0,01	7,94	45 502 573	05.12.2013	
ГАЗПРОМ А8	98,05	23,97	0,00	7,76	0	27.10.2011	
ГАЗПРОМ А9	99,00	2,77	-1,26	7,86	14 657 932	12.02.2014	
<b>Торговля</b>							
АптЗ6иб об	99,25	17,34	-0,91	11,56	45 729 320	30.06.2009	
ДиксиФин-1	90,85	42,32	0,00	13,41	0	17.03.2011	
Евросеть-2	74,60	0,00	0,00	26,56	0	02.06.2009	
КОПЕЙКА 02	93,95	3,34	0,00	16,55	16 053 829	15.02.2012	18.02.2009
7Контин-02	97,25	16,24	0,25	10,13	974 900	14.06.2012	23.06.2009
ПятерочФ 2	104,05	37,96	0,00	8,13	9 885 580	14.12.2010	
<b>Металлургия</b>							
Мечел 2об	98,15	17,72	1,10	8,96	6 676 458	12.06.2013	16.06.2010
РусАлФ-3в	99,55	32,75	-0,15	8,50	149 944	21.09.2008	
ЧТПЗ 01об	100,20	20,04	-0,13	9,37	47 284 825	16.06.2010	18.06.2008
МаксиГ 01	99,50	66,74	0,00	32,30	0	12.03.2009	17.03.2008
МаксиГ 01	99,10	39,51	1,41	11,84	215 069	12.03.2009	17.03.2008
<b>Машиностроение</b>							
ГАЗФин 01	99,91	5,61	0,04	9,56	2 548 560	08.02.2011	10.02.2009
ИРКУТ-03об	99,50	39,99	-0,12	9,22	1 118 025	16.09.2010	
УралВагЗФ2	100,06	42,61	-0,01	9,61	33 302 146	05.10.2010	07.04.2008
СевСтАвто	97,50	8,99	0,00	9,70	0	21.01.2010	
ОМЗ-5 об	100,70	0,24	0,00	8,46	0	30.08.2011	01.09.2009
АВТОВАЗоб3	99,88	14,98	0,00	8,21	0	22.06.2010	24.06.2008
Камаз-Фин2	99,75	38,43	0,00	9,12	15 960 000	17.09.2010	19.09.2008
ПротонФин1	100,24	18,16	0,00	8,32	0	12.06.2012	16.12.2008
<b>Электроэнергетика</b>							
БашкирэнЗв	99,30	16,15	-0,35	9,71	179 100	09.03.2011	19.03.2009
ГидроОГК-1	100,50	13,98	0,99	7,72	1 015	29.06.2011	
Мосэнерго2	97,00	1,26	0,00	8,74	160 185	18.02.2016	23.02.2012
ФСК ЭЭС-02	100,99	16,05	-0,15	7,99	27 942 820	22.06.2010	
Ленэнерго3	96,25	29,22	0,00	9,34	0	18.04.2012	
ФСК ЭЭС-05	99,40	18,15	-0,10	7,77	2 979 000	01.12.2009	
ОГК-5 об-1	99,05	15,62	-0,05	8,27	35 036 743	29.09.2011	01.10.2009
<b>Муниципальные</b>							
МГор39-об	105,00	12,05	0,19	6,97	89 420	21.07.2014	
МГор44-об	105,00	19,73	-0,38	7,06	314 846	24.06.2015	
Мос.обл.5в	105,10	21,23	0,12	7,36	3 073 926	30.03.2010	
Мос.обл.6в	102,60	33,04	0,00	8,20	0	19.04.2011	
НовсиО-05	98,00	17,10	0,51	9,96	75 845	15.12.2009	
СамарОбл 3	98,50	4,16	0,00	8,35	5 910 000	11.08.2011	
НижгорОбл3	98,90	30,56	-0,10	8,83	691 600	20.10.2011	
ЯрОбл-07	97,70	14,03	0,15	9,02	17 123 750	30.03.2010	
Мос.обл.7в	99,80	29,15	-0,15	8,23	12 455 995	16.04.2014	

\* - наиболее ликвидными выпусками.

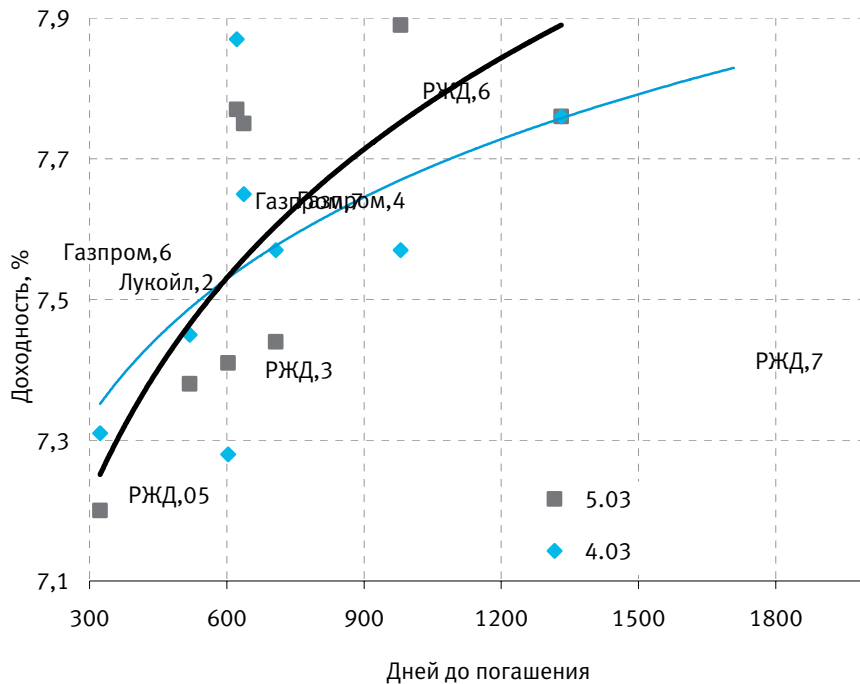
**Ежедневный обзор рынка рублевых облигаций**  
**Государственные облигации**

Низкая активность торгов продолжает оставаться основной характеристикой рынка государственного долга. Затишье продолжилось после несостоявшихся в среду доразмещений выпусков ОФЗ 46022 и ОФЗ 25062. Опасения игроков о возможных действиях ЦБ, направленных на увеличение стоимости рефинансирования, приобретают значимость на фоне в целом позитивной ситуации с ликвидностью. Дальнейшее повышение стоимости рефинансирования приведет к росту доходностей ОФЗ, что на фоне отсутствия приемлемой для игроков премии к доходности размещаемых выпусков, приводит к возрастанию неопределенности на рынке.

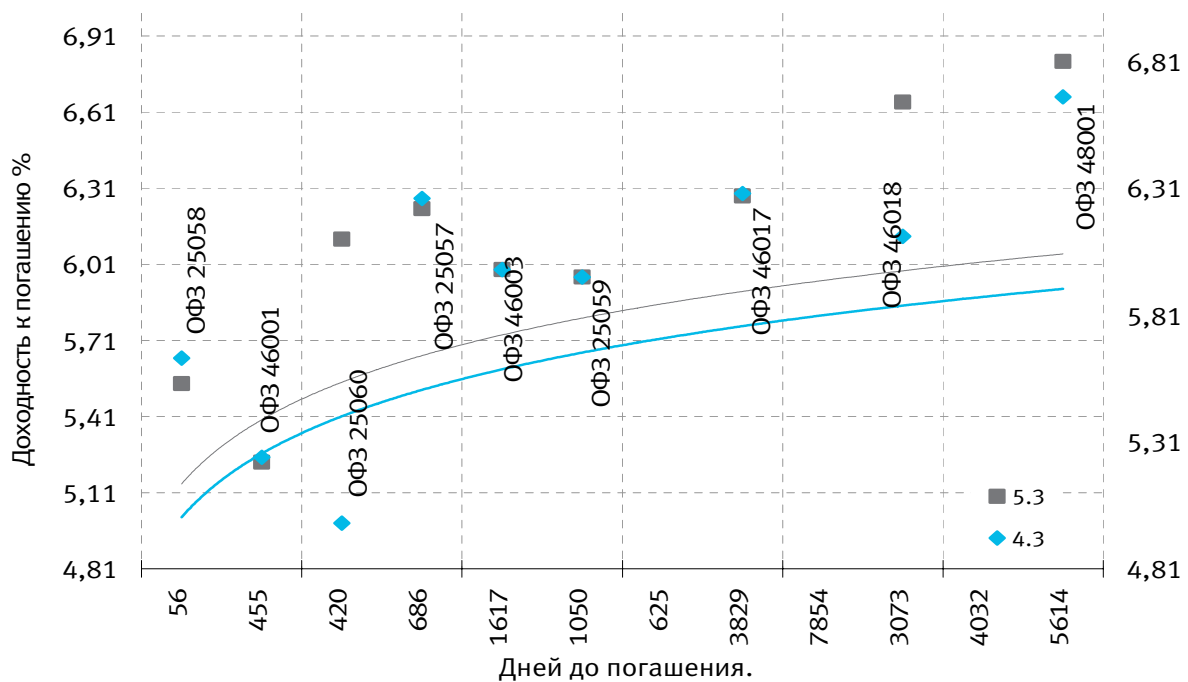
Средневзвешенная цена ОФЗ 25058 с погашением в 2008 году выросла всего на 0,01 процентного пункта - до 100,13% от номинала, объем - 123,338 млн руб. Котировки ОФЗ 26198 с погашением в 2012 году снизилась на 0,82 процентного пункта - до 97,88% от номинала, объем - 124,627 млн руб. Стоимость ОФЗ 46020 с погашением в 2036 году снизилась на 0,02 процентного пункта - до 99,04% от номинала, объем сделок - 39,716 млн руб. Средневзвешенная доходность рынка ОФЗ-АД и ОФЗ-ФД 6 марта не изменилась и составила 6,69% годовых. Торговая активность, хотя немного и повысилась, все равно осталась на достаточно низком уровне. Суммарный объем торгов на вторичном рынке ОФЗ составил 572,70 млн руб. против 458,86 млн руб. днем ранее.

	Цена послед.	% измен.зак		Доходность	Погашение	До погашения	Кол-во сделок	Оборот	НКД	Размер купона	Дата выпл. куп.
		р.	Доходность								
ОБР 04003	0	0	0,07	22.09.2009	566	0	0	0	0	0	
ОБР04003-7	0	0	8,54	17.03.2008	12	0	0	0	0	0	
ОБР04004-7	0	0	4,95	16.06.2008	103	0	0	0	0	0	
ОФЗ 25057	102,3	-0,2	6,23	20.01.2010	686	7	68 179 390	8,52	18,45	23.04.2008	
ОФЗ 25058	100,13	0,01	5,54	30.04.2008	56	17	214 087 099	6,04	15,71	30.04.2008	
ОФЗ 25059	0	0	5,96	19.01.2011	1050	0	0	7,02	15,21	23.04.2008	
ОФЗ 25060	99,8	-1,19	6,11	29.04.2009	420	1	2 495 000	5,56	14,46	30.04.2008	
ОФЗ 25061	99,66	0,31	6,1	05.05.2010	791	6	6 457 399	4,45	14,46	07.05.2008	
ОФЗ 25062	98,7	-0,12	6,4	04.05.2011	1155	2	59 220 000	4,45	14,46	07.05.2008	
ОФЗ 26177	0	0	0	20.11.2008	260	0	0	5,7	19,95	20.11.2008	
ОФЗ 26178	0	0	0	20.11.2009	625	0	0	5,65	19,95	21.11.2008	
ОФЗ 26198	0	0	6,25	02.11.2012	1703	0	0	20,05	60	03.11.2008	
ОФЗ 26199	0	0	6,54	11.07.2012	1589	0	0	8,19	15,21	16.04.2008	
ОФЗ 26200	0	0	6,24	17.07.2013	1960	0	0	7,02	15,21	23.04.2008	
ОФЗ 27026	100	0,02	6,16	11.03.2009	371	14	87 256 596	16,11	17,45	12.03.2008	
ОФЗ 28002	0	0	-29,91	12.03.2008	7	0	0	47,94	49,86	12.03.2008	
ОФЗ 28003	0	0	-2,06	16.04.2008	42	0	0	38,35	49,86	16.04.2008	
ОФЗ 28004	0	0	5,21	13.05.2009	434	0	0	30,68	49,86	14.05.2008	
ОФЗ 28005	0	0	5,23	03.06.2009	455	0	0	24,93	49,86	04.06.2008	
ОФЗ 46001	0	0	5,93	10.09.2008	189	0	0	11,51	12,47	12.03.2008	
ОФЗ 46002	0	0	5,99	08.08.2012	1617	0	0	5,18	44,88	13.08.2008	
ОФЗ 46003	106,53	-0,07	6,3	14.07.2010	861	7	3 869 729	13,42	49,86	16.07.2008	
ОФЗ 46005	0	0	7,3	09.01.2019	3962	0	0	0	0	0	
ОФЗ 46010	0	0	7,18	17.05.2028	7378	0	0	0	0	0	11.06.2008
ОФЗ 46011	0	0	7,33	20.08.2025	6377	0	0	0	0	0	10.09.2008
ОФЗ 46012	0	0	7,17	05.09.2029	7854	0	0	6,61	15,62	01.10.2008	
ОФЗ 46014	0	0	6,28	29.08.2018	3829	0	0	43,15	44,88	12.03.2008	
ОФЗ 46017	103,6	0,1	6,65	03.08.2016	3073	1	4 144 000	4,6	19,95	14.05.2008	
ОФЗ 46018	0	0	6,85	24.11.2021	5012	0	0	20,71	22,44	12.03.2008	
ОФЗ 46019	0	0	7,06	20.03.2019	4032	0	0	0	0	0	02.04.2008
ОФЗ 46020	0	0	7,09	06.02.2036	10199	0	0	3,97	34,41	13.08.2008	
ОФЗ 46021	98	-1,95	6,61	08.08.2018	3808	4	3 406 080	2,88	37,4	20.08.2008	
ОФЗ 46022	97,49	-1,3	6,81	19.07.2023	5614	2	9 749 000	9,21	39,89	23.07.2008	

**Кривая доходности облигаций 1-го эшелона**



**Кривая доходности государственных облигаций**



## КОНТАКТЫ

### ООО «Финансовая корпорация «ОТКРЫТИЕ»

129090 Москва, ул. Каланчевская, д. 49  
Телефон: (495) 777-56-56, (495) 232-99-66 Факс: (495) 777-56-14  
WEB: <http://www.open.ru>  
e-mail: [info@open.ru](mailto:info@open.ru)  
Bloomberg: OTRK

### АНАЛИТИЧЕСКИЙ ДЕПАРТАМЕНТ ТЕЛЕФОН (495) 232-99-66

**Халиль Шехмаматьев**  
директор департамента  
доб. 1573  
[sha@open.ru](mailto:sha@open.ru)

### ОТДЕЛ ФУНДАМЕНТАЛЬНОГО АНАЛИЗА

Наталья Мильчакова, к.э.н.  
начальник отдела, нефть и газ  
доб. 1569  
[n.milchakova@open.ru](mailto:n.milchakova@open.ru)

Кирилл Таченников  
машиностроение,  
авиатранспорт, химия  
доб. 1586  
[k.tachennikov@open.ru](mailto:k.tachennikov@open.ru)

Кирилл Тищенко  
телекоммуникации и  
высокие технологии  
доб. 1572  
[tkv@open.ru](mailto:tkv@open.ru)

Татьяна Задорожная  
анализ рынка облигаций  
доб. 1620  
[ztm@open.ru](mailto:ztm@open.ru)

Ирина Яроцкая  
потребительский рынок  
доб. 1513  
[yarotskaya@open.ru](mailto:yarotskaya@open.ru)

Сергей Кривохижин  
металлургия  
доб. 1574  
[ksy@open.ru](mailto:ksy@open.ru)

Дмитрий Макаров  
эммитенты долговых бумаг  
доб. 1637  
[makarov@open.ru](mailto:makarov@open.ru)

### ОТДЕЛ РЫНОЧНОЙ АНАЛИТИКИ

Валерий Пивень, к.э.н.  
начальник отдела, экономика,  
международные рынки,  
банковский сектор  
доб. 1575  
[valerypiven@open.ru](mailto:valerypiven@open.ru)

Гельды Союнов  
анализ рынка акций,  
фармацевтика  
доб. 1618  
[sojunov@open.ru](mailto:sojunov@open.ru)

Артем Бровко  
недвижимость  
доб. 1632  
[brovko@open.ru](mailto:brovko@open.ru)

Павел Зайцев  
производные ценные  
бумаги  
доб. 1702  
[zaicev@open.ru](mailto:zaicev@open.ru)

### ОТДЕЛ СПЕЦИАЛЬНЫХ ПРОЕКТОВ

Василий Сапожников  
начальник отдела, сети,  
генерация  
доб. 1714  
[sapognikov@open.ru](mailto:sapognikov@open.ru)

Ксения Елисеева  
генерация  
доб. 1570  
[Ksenia.Eliseeva@open.ru](mailto:Ksenia.Eliseeva@open.ru)

Константин Максимов  
генерация  
доб. 1709  
[kmaksimov@open.ru](mailto:kmaksimov@open.ru)

### УПРАВЛЕНИЕ ПО РАБОТЕ С ИНСТИТУЦИОНАЛЬНЫМИ КЛИЕНТАМИ ТЕЛЕФОН (495) 229-54-13, 232-24-19

John Nykaza  
директор отдела международных  
продаж  
[jnykaza@open.ru](mailto:jnykaza@open.ru)

Ivan Causo  
менеджер по продажам  
международным клиентам  
[causo@open.ru](mailto:causo@open.ru)

Евгений Кутеев  
деривативы  
[kuteeven@open.ru](mailto:kuteeven@open.ru)

Александр Докучаев  
директор отдела продаж  
российским клиентам  
[adokuchaev@open.ru](mailto:adokuchaev@open.ru)

Константин Филимошин  
менеджер по продажам  
российским клиентам  
[kfilimoshin@open.ru](mailto:kfilimoshin@open.ru)

Юлия Обухова  
менеджер по продажам  
российским клиентам  
[obuhova@open.ru](mailto:obuhova@open.ru)

Ксения Ягизарова  
менеджер по продажам  
российским клиентам  
[yagizarova@open.ru](mailto:yagizarova@open.ru)

### ОПЕРАЦИОННЫЕ КОМПАНИИ

<p>RUSSIA JSC «Brokerage house «OTKRITIE»</p> <p>19/10. Protopopovskii lane, Moscow, 129010 T: +7 (495) 232 9966 F: +7(495) 956 4700 <a href="http://www.open.ru">http://www.open.ru</a> e-mail: <a href="mailto:infomail@open.ru">infomail@open.ru</a></p>	<p>GREAT BRITAIN OTKRITIE Securities Limited</p> <p>30-34 Moorgate, London T:+44 (0)207 826 8200 F:+44 (0)207 826 8201 <a href="http://www.abc-clearing.co.uk">http://www.abc-clearing.co.uk</a> e-mail: <a href="mailto:infomail@open.com">infomail@open.com</a></p>	<p>CYPRUS OTKRITIE Finance (Cyprus) Limited</p> <p>104 Amathountos Str., SeasonsPlaza, P.C. 4532, Limassol, Cyprus T:00357 25 431456 F:00357 25 431457 <a href="http://www.otkritiefinance.com.cy">www.otkritiefinance.com.cy</a> e-mail: <a href="mailto:infomail@open.com">infomail@open.com</a></p>
<p>Licenses for professional securitiesmarket operations issued by FFMSto JSC «Brokerage house «OTKRITIE»</p> <p>1. Brokerage operations: license № 177-06097-100000; 2.Dealer operations: license № 177-06100-010000; 3.Depository operations: license № 177-06104-000100; 4. Exchange intermediate: license № 673, issued December 23, 2004</p>	<p>Authorised and Regulated by the Financial Services Authority Member of The London Stock Exchange and APCIMS</p>	<p>Registration №:HE165058 Registration date:06/09/2005 License №:KEPEY 069/06 from 10/08/2006 Issued by CySEC</p>

Несанкционированное копирование, распространение, а также публикация в любых целях запрещены. ООО «Финансовая корпорация «ОТКРЫТИЕ» (далее – «Компания»).

#### ПОДТВЕРЖДЕНИЕ АНАЛИТИКОВ И ОТКАЗ ОТ ОТВЕТСТВЕННОСТИ

Настоящий материал (далее – «аналитический отчет») носит исключительно информационный характер и содержит данные относительно стоимости ценных бумаг, предположения относительно будущего финансового состояния эмитентов и справедливой цены ценной бумаги на срок 12 месяцев с момента выхода настоящего аналитического отчета и/или ситуации на рынке ценных бумаг и связанных с ним событиях. Аналитический отчет основан на информации, которой располагает Компания на дату выхода аналитического отчета. Аналитический отчет не является предложением по покупке либо продаже ценных бумаг и не может рассматриваться как рекомендация к подобного рода действиям. Компания не утверждает, что все приведенные сведения являются единственно верными. Компания не несет ответственности за использование информации, содержащейся в аналитическом отчете, а также за возможные убытки от любых сделок с ценными бумагами, совершенных на основании данных, содержащихся в аналитическом отчете. Компания не берет на себя обязательство корректировать отчет в связи с утратой актуальности содержащейся в нем информации, а равно при выявлении несоответствия приводимых в аналитическом отчете данных действительности.

Инвестиции на рынке ценных бумаг сопряжены со следующими рисками: риски, связанные с ведением деятельности в конкретной юрисдикции, риски, связанные с экономическими условиями, конкурентной средой, быстрыми технологическими и рыночными изменениями, а также с иными факторами, которые могут привести к существенным отклонениям от прогнозируемых показателей. Указанные факторы могут привести к тому, что действительные результаты будут существенно отличаться от предположений или опережающих заявлений Компании, содержащихся в аналитическом отчете.

Выпуск и распространение аналитического отчета и иной информации в отношении акций в определенных юрисдикциях могут ограничиваться законом; и лицам, в распоряжении которых оказывается любой документ или иная информация, упомянутая в аналитическом отчете, следует ознакомиться со всеми ограничениями и соблюдать их. Несоблюдение подобных ограничений может представлять собой нарушение законодательства таких юрисдикций о ценных бумагах. Аналитический отчет не предназначен для доступа к нему с территории Соединённых Штатов Америки (включая их территории и зависимые территории, любые штаты США и Округ Колумбия), Австралии, Канады и Японии. В Великобритании аналитический отчет адресован исключительно (1) лицам, находящимся за пределами Соединенного Королевства, либо (2) лицам, являющимся профессионалами инвестиционного рынка в соответствии со статьей 19(5) Приказа 2005 (далее – «Приказ») Закона о финансовых услугах и рынках 2000 г. (Финансовое продвижение), а также (3) высокодоходным предприятиям и иным лицам, которым оно может адресоваться на законных основаниях в соответствии со статьей 49(2) Приказа. Любое лицо, не относящееся к указанной категории лиц, не должно предпринимать никаких действий, опираясь на аналитический отчет, либо полагаться на содержащиеся в нем положения.